

OPOZORILO, GARANCIJA IN NAVODILA ZA UPORABO ZA TURNE VEZI

Spoštovani uporabnik, preden začnete uporabljati Slatnar turne vezi, natančno preberite to obvestilo ter upoštevajte smernice in navodila. Uporaba turnih vezi zahteva previdnost in upoštevanje varnostnih ukrepov. Podjetje Slatnar ne prevzema odgovornosti za morebitne poškodbe ali nesreče, do katerih lahko pride zaradi nepravilne montaže ali uporabe vezi..

OPOZORILO

VAŠA ODGOVORNOST:

- 1. Prevzemanje odgovornosti:** Uporaba turnih vezi je v celoti na lastno odgovornost. Preden se odpravite na smučarsko doživetje, se morate zavedati, da je turno smučanje povezano s pripadajočimi tveganji, vključno s plazovi, nevarnostmi na terenu in spremenljivimi vremenskimi razmerami. Vaša odločitev za uporabo turnih vezi mora biti dobro premišljena in mora temeljiti na vašem znanju in razumevanju teh tveganj.
- 2. Nestandardna varnostna oznaka:** Upoštevajte, da Slatnar turne vezi ne izpolnjujejo varnostnih standardov DIN (Deutsches Institut für Normung) ali ISO (International Organization for Standardization). Zasnovana so s posebnimi značilnostmi za turno smuko, zato morajo biti uporabniki pri izbiri ustreznih nastavitev previdni in obzirni.
- 3. Izjava o omejitvi odgovornosti podjetja:** Slatnar in njegove povezane osebe ne odgovarjajo za:
 - a. nepravilno ali neprimerno uporabo turnih vezi Slatnar.
 - b. izgubljene smuči ali opremo.
 - c. Nepravilno uporabo vezi, vključno s kakršnimi koli dejavnostmi, ki ne spadajo v njihovo predvideno uporabo.
 - d. Poškodbe ali nesreče, do katerih lahko pride med uporabo vezi.
- 4. Pravilna namestitvev in vzdrževanje:** V skladu z navodili proizvajalca vedno poskrbite za pravilno namestitvev, nastavitev in vzdrževanje svojih turnih vezi. Nepravilna namestitvev, nastavitev ali vzdrževanje lahko povzroči hude poškodbe ali nesreče.
- 5. Odstranjevanje snega:** Pred vsako uporabo je treba preveriti, ali je bil sneg z vezi dovolj odstranjen. Le tako lahko zagotovite varno pritrditvev. Sneg in led na vezeh lahko ovirata delovanje in varnost vezi.
- 6. Usposobljenost in znanje:** Smučanje v naravi in turno smučanje zahtevata visoko raven znanja in izkušenj. Za varno gibanje na terenu, ki ga nameravate raziskovati, morate imeti potrebne spretnosti in znanje. Če nimate dovolj izkušenj, razmislite o tem, da bi poiskali navodila pri usposobljenem strokovnjaku.
- 7. Varnost pred snežnimi plazovi:** Nositi in znati uporabljati ustrezno lavinsko varnostno opremo, kot so žolna, lopata in sonda, je bistvenega pomena. Redno preverjajte napovedi za plazove in se ob neugodnih razmerah izogibajte tveganim terenom.

JAMSTVO:

- 8. Omejena garancija:** Slatnar nudi omejeno garancijo za proizvodne napake, ki velja 3 leta od datuma nakupa. Ta garancija velja le, če so bile vaše turne vezi pravilno nameščene in vzdrževane v skladu s proizvajalčevimi navodili. Shranite dokazilo o nakupu za morebitne garancijske zahtevke. Za vprašanja v zvezi z garancijskim kritjem se obrnite na našo pisarno.
- 9. Omejitve garancije:** Upoštevajte, da ta garancija ne krije poškodb, nesreč ali kakršnih koli težav, ki so posledica običajne obrabe med uporabo naših vezi. Podjetje Slatnar ni odgovorno za poškodbe, do katerih lahko pride med uporabo turnih vezi.

TRANSPORT IN VZDRŽEVANJE:

- 10. Prevoz opreme:** Pri prevozu smuči poskrbite, da so te varno pritrjene, da ne pride do poškodb vezi, smuči ali druge opreme.
- 11. Namestitvev in shranjevanje:** Smuči pravilno montira usposobljen serviser, ki je seznanjen s Slatnarjevimi vezmi, in sicer v skladu z navodili proizvajalca. Smuči in vezi shranjujte v hladnem in suhem prostoru, stran od neposredne sončne svetlobe in vlage, da podaljšate njihovo življenjsko dobo.
- 12.** Pred vsako uporabo vezi preverite, ali so vidni znaki obrabe, poškodbe ali zrahljani sestavni deli. Če opazite kakršne koli težave, vezi ne uporabljajte, dokler jih ne popravi ali zamenja usposobljen serviser.
- 13.** Redno vzdržujte svoje vezi v skladu s priporočili proizvajalca, da zagotovite optimalno delovanje in varnost.

Vaša varnost je naša glavna prioriteta, zato vas prosimo, da preberete, razumete in upoštevate ta navodila. Z uporabo turnih vezi sprejemate te pogoje in se zavezujete k varni in prijetni izkušnji na snegu. Če imate v zvezi z uporabo vezi kakršnakoli vprašanja ali pomisleke, se posvetujte s strokovnjakom ali prodajalcem, ki vam lahko poda navodila za pravilno uporabo.

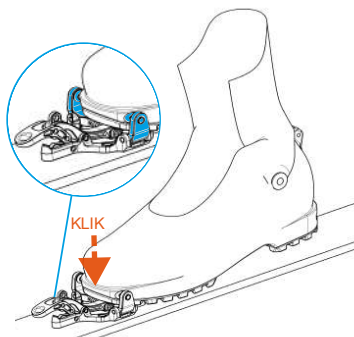
Zahvaljujemo se vam, da ste izbrali podjetje Slatnar. Želimo vam nepozabna in varna doživetja!




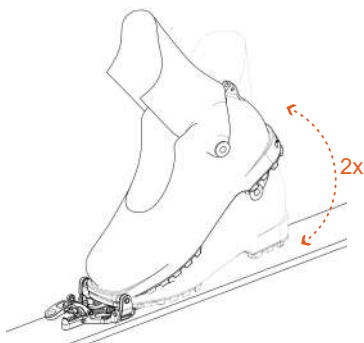
Z UPORABO TURNIH VEZI SLATNAR POTRJUJETE, DA STE
PREBRALI IN RAZUMELI VARNOSTNE NAPOTKE TER SE
STRINJATE, DA JIH BOSTE UPOŠTEVALI.

UŽIVAJTE V ZIMSKIH DOŽIVETJIH IN OSTANITE VARNI!

VSTOP

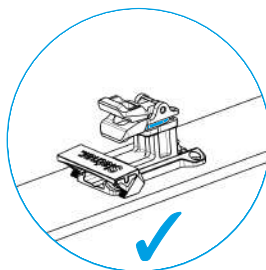
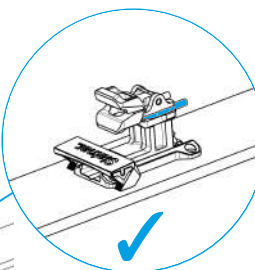
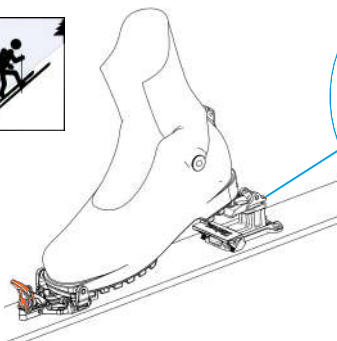
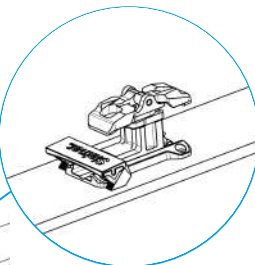
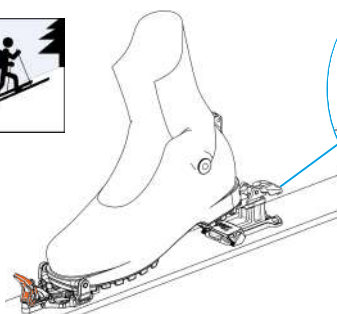
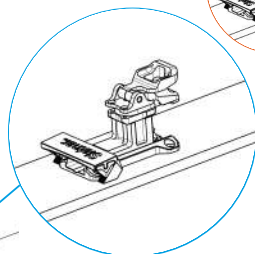
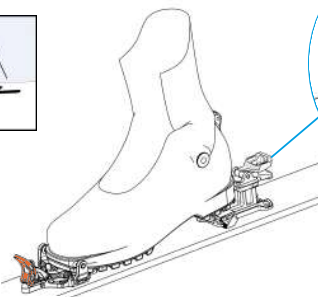
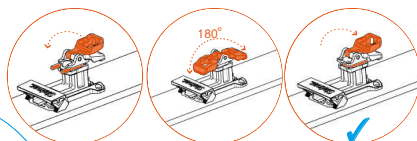
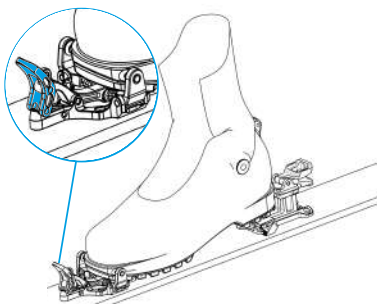


 OB VSTOPANJU SE VEDNO
PREPRIČAJTE, DA NA MESTU, KJER
SE ČEVELJ STIKA Z VEZMI, NI SNEGA.

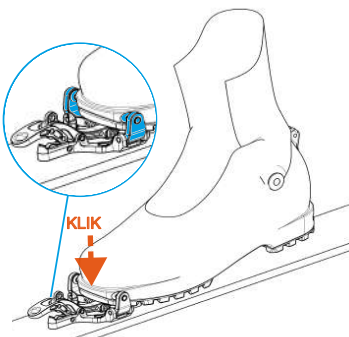



PREMIKAJTE, DA SE ZATIČI PRAVILNO
VPNEJO V ČEVELJ.

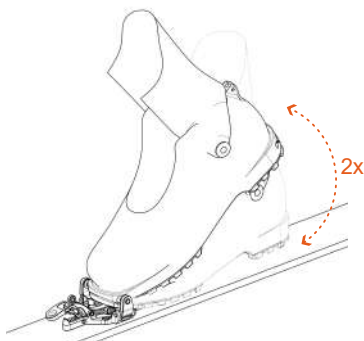
ZAKLENITE!



SPUST

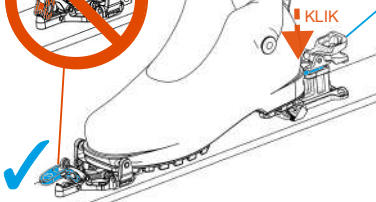
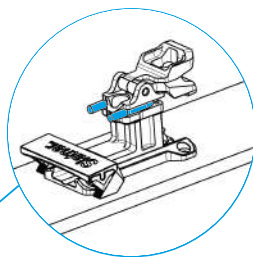


 OB VSTOPANJU SE VEDNO
PREPRIČAJTE, DA NA MESTU, KJER
SE ČEVELJ STIKA Z VEZMI, NI SNEGA.

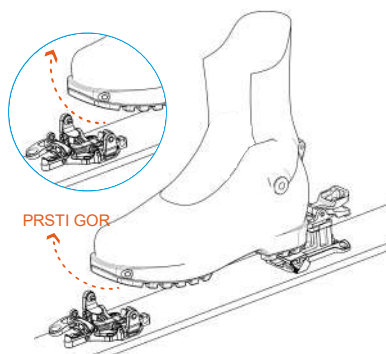
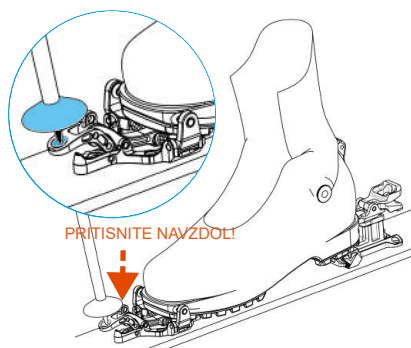


PREMIKAJTE, DA SE ZATIČI PRAVILNO
VPNEJO V ČEVELJ.

NE ZAKLEPAJTE!



IZSTOP



Slatnar[™]
Improving Your Best

SLATNAR d.o.o.
Ulica Ignaca Borštnika 16
4207 Cerklje na Gorenjskem
Slovenia

W: www.slatnar.com
E: info@slatnar.com